
Аудитория на вестник

“Живот и здраве”

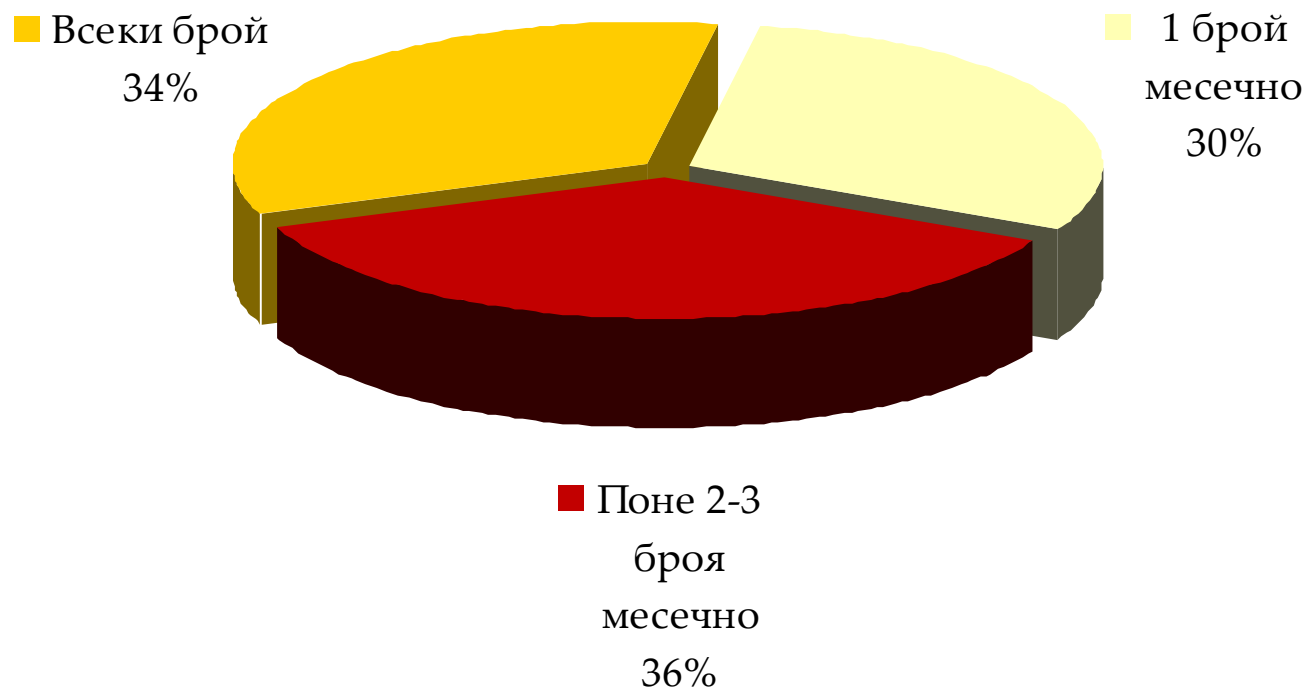
Презентационен документ

Юни-Юли 2009

Честота на четене на "Живот и здраве"

База: Всички респонденти (600)

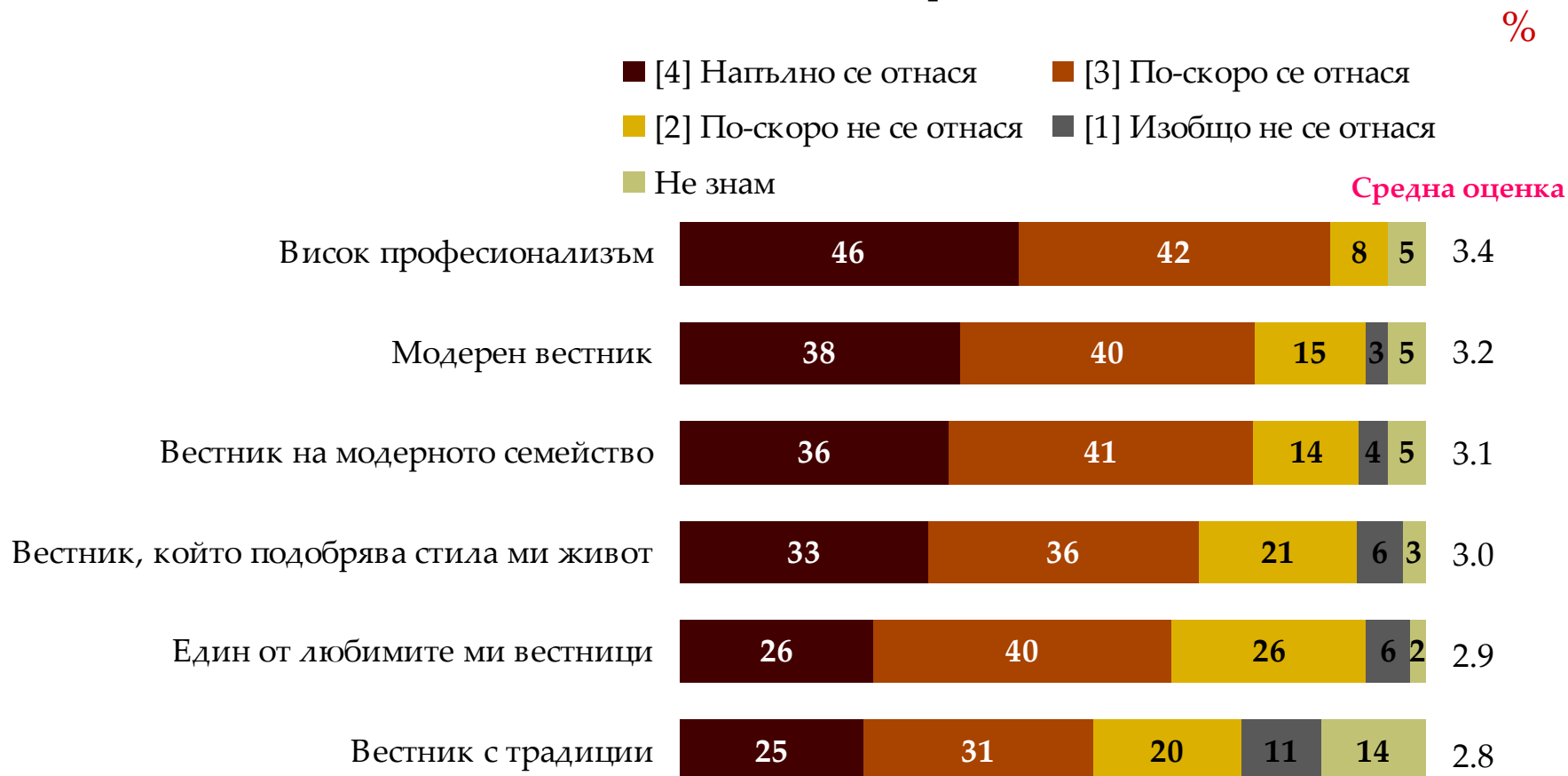
Колко често четете вестник "Живот и здраве"?



Имидж на “Живот и здраве”

База: Всички респонденти (600)

Лично според Вас, до колко всяко едно от следните твърдения се отнася за вестник „Живот и здраве“?



Рубрики в “Живот и здраве”

База: Всички респонденти (600)

Четете ли статии от някоя от следните рубрики във вестник „Живот и здраве“ и ако да, до колко Ви харесва всяка една от рубриците?



База: Всички респонденти (600)

Случва ли Ви се да препрочитате стар брой на вестник „Живот и здраве“?



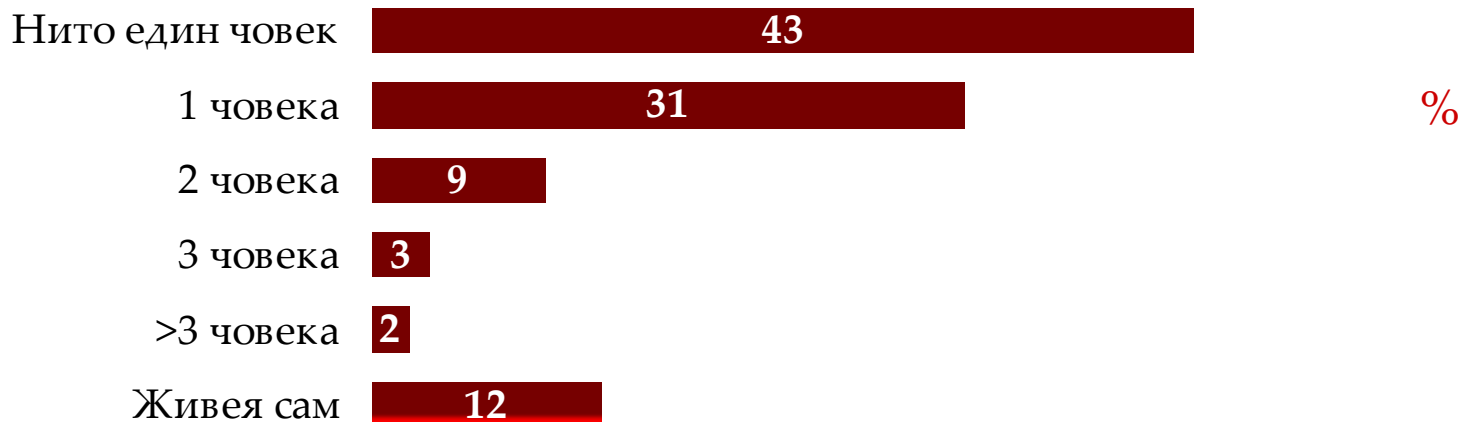
Вие лично общо колко време прекарвате с един брой „Живот и здраве“, независимо дали го препрочитате или го четете само веднъж?



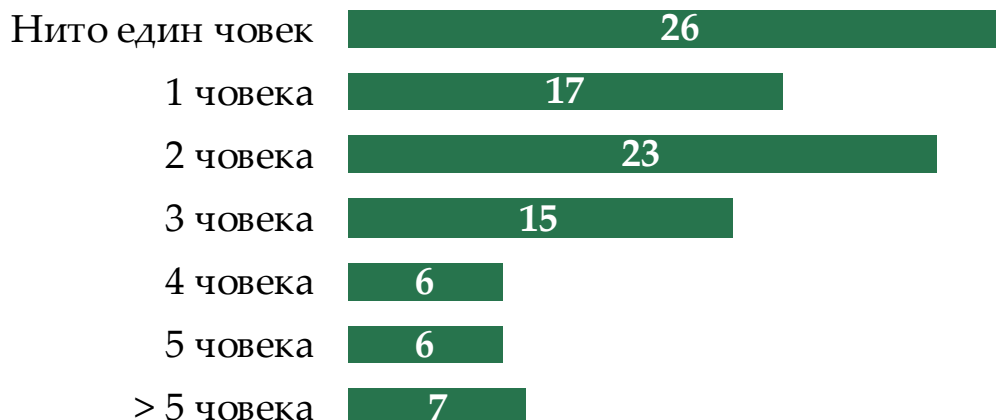
Навици на четене на „Живот и здраве“

База: Всички респонденти (600)

Има ли други членове във Вашето домакинство, които Ви носят вестник „Живот и здраве“?













Има ли други хора около Вас – приятели, колеги, познати, които четат брой на „Живот и здраве“, който Вие сте взели?












Демография

База: Всички респонденти (600)

Пол		%
Мъж		28
Жена		72
Възраст		
18 - 25 год.		12
26 - 35 год.		18
36 - 45 год.		21
46 - 55 год.		28
56+		22
Етнос		
Българин		98
Турчин		1
Ром		*
Друго		1

Демография

База: Всички респонденти (600)

Семейно положение		%
Неомъжена/неженен		23
Омъжена/женен		61
Разведен/а		7
Съжителство без брак		3
Вдoveц/ица		7
Образование		%
Второ висше/ дисертация		4
Висше		39
Полувисше		8
Средно гимназиално		21
Средно професионално		27
Основно		2

Демография

База: Всички респонденти (600)

Чист личен месечен доход		%
До 250 лв.		11
251-400 лв.		17
401-650 лв.		22
651-800 лв.		11
над 800 лв.		7
Без доход		3
Отказ		27
Чист месечен доход на домакинството		%
До 250 лв.		4
251-500 лв.		10
501-750 лв.		8
751-1000 лв.		17
1001-1250 лв.		7
Над 1250 лв.		21
Отказ		34

Предпочитани занимания

База: Всички респонденти (600)

Колонен %	Общо	Мъж	Жена	18-25 год.	26-35 год.	36-45 год.	46-55 год.	56+ год.
Четене на книги	60	44	66	46	48	65	63	68
Слушане на музика	57	52	59	90	63	67	50	34
Готвене, кулинария	52	20	64	28	38	58	64	53
Екскурзии, туризъм	51	51	51	55	63	54	40	50
Сърфиране в Интернет	39	46	36	79	58	46	27	10
Разглеждане на магазините, шопинг	38	23	44	68	50	41	28	21
Здравословно хранене	35	25	39	51	27	39	35	29
Ежедневно пазаруване за общи домакински нужди	33	24	36	20	29	37	41	29
Ремонт и поддръжка на жилището	26	46	18	18	17	35	27	28
Работа в градината, личното стопанство	24	31	21	8	11	20	31	36
Грижи за външния вид, красотата (масажи, СПА процедури)	24	16	27	63	30	23	19	7
Посещения на концерти/театри	24	19	26	28	27	21	24	20

Предпочитани занимания

База: Всички респонденти (600)

Колонен %	Общо	Мъж	Жена	18-25 год.	26-35 год.	36-45 год.	46-55 год.	56+ год.
Посещения на клубове / барове	23	18	25	72	41	20	9	2
Обучение, квалификация	22	25	21	46	24	27	20	7
Грижи за домашни любимци	21	22	21	27	18	18	23	21
Колекционерство, хоби	15	19	14	11	16	15	14	17
Спортуване, вкл. Фитнес, йога и т.н.	14	17	13	30	19	20	8	5
Компютърни игри	12	17	11	37	16	13	7	2
Посещения на кино	12	9	12	24	24	11	5	2
Ремонт на автомобила	11	36	2	7	13	20	7	8
Езотерични занимания (хороскопи, номерология, врачуване и т.н.)	9	1	12	28	10	11	1	4
Посещения на спортни състезания	5	15	2	10	4	12	2	2

Свободно време

База: Всички респонденти (600)

Ако можете да избирате, как бихте прекарвали свободното си време въщи?		%
Пред телевизора		65
С книга в ръка		50
Ще слушам музика		36
Пред компютъра		34
Ще поканя гости		30
Ще се отдам на хобито си		11
Как бихте прекарвали свободното си време извън въщи?		%
Сред природата		77
Ще се срещна с приятели в заведение		48
Ще обикалям магазините/моловете		26
Ще отида на кино, театър		22
Ще отида с приятели на танци/на клуб		15
Спорт/фитнес		12
Масажи/ спа		11

Материални притежания

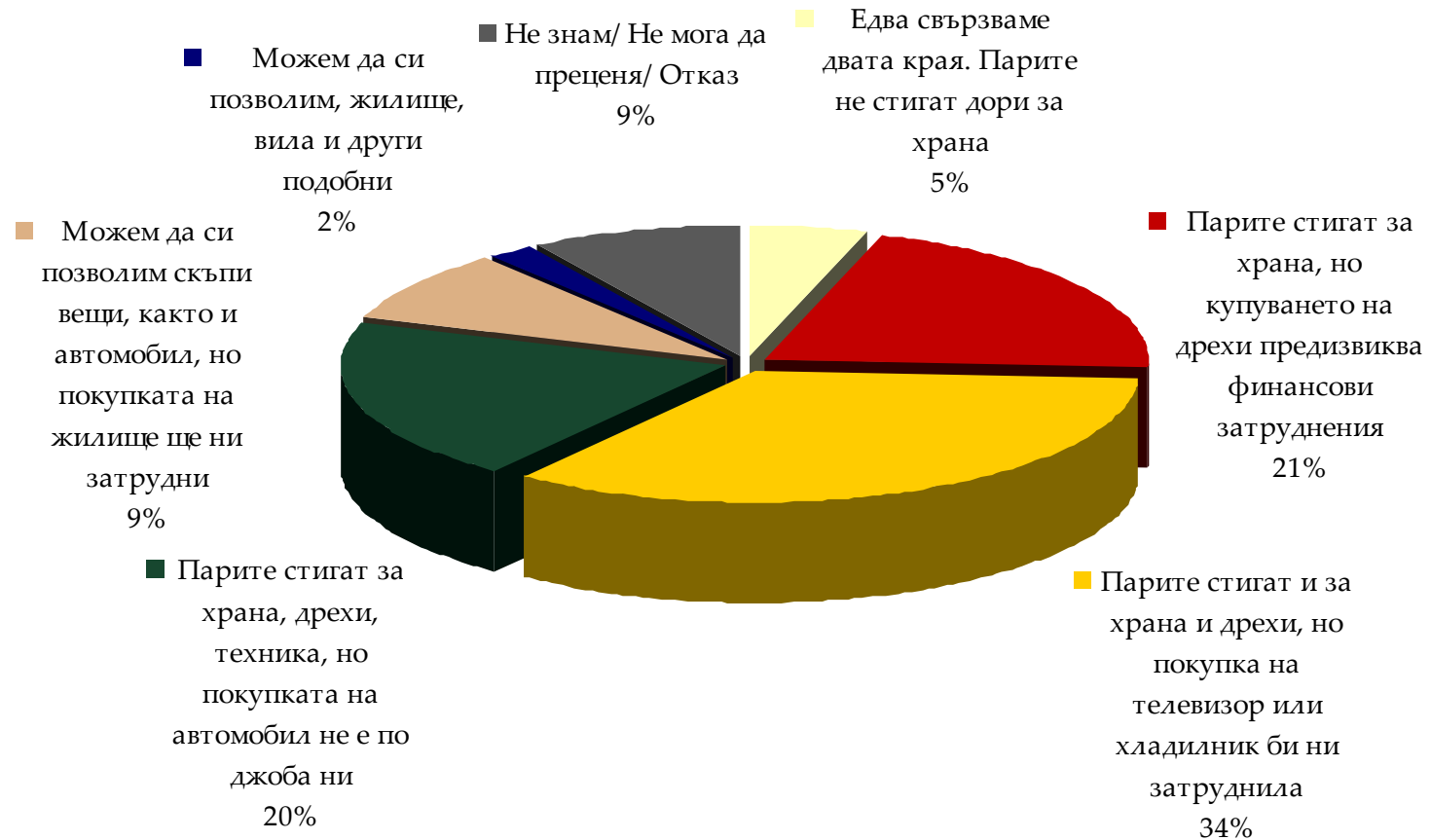
База: Всички респонденти (600)

Колонен %	Общо	18-25 год.	26-35 год.	36-45 год.	46-55 год.	56+ год.
Лични притежания:						
Личен мобилен телефон	85	92	88	93	89	65
Служебен мобилен телефон	14	4	26	21	11	7
Личен автомобил	27	10	38	38	27	18
Служебен автомобил	3	*	3	4	4	2
Лаптоп	15	32	21	17	8	6
Дебитна карта	63	66	70	76	64	40
Кредитна карта	22	10	33	28	27	11
Спестовна сметка	15	8	21	20	12	13
Притежания на домакинството:						
Връзка с интернет	66	87	79	87	63	29
Персонален компютър	63	80	69	86	58	32
Кола	57	63	71	69	54	35
Вила, второ жилище/ апартамент	33	35	35	28	36	31
Лаптоп	20	38	27	24	13	8
Нито едно от изброените	17	8	12	8	14	38

Материален статус

База: Всички респонденти (600)

Кое от следните най точно описва материалното положение на Вашето семейство?



Оценка влиянието на рекламите

База: Всички респонденти (600)

До колко следните твърдения се отнасят лично за Вас?

